



Anexo

Memoria Institucional 2025



ANEXO Memoria Institucional 2025

Presidencia

Dirección General de Secretaría Administrativa y Secretaría Administrativa Síntesis Estadística

1 - Acuerdos (martes y jueves acuerdos ordinarios)

Sentencias	263
Resoluciones	118
Varios	10
Acuerdos	391

2 - Sentencias

	Juicio de Cuentas	Juicio Administrativo de Responsabilidad	Sentencias
División Central y Entes Autárquicos	1425	18	1443
División Municipalidades	107	7	114
	1532	25	1557

2.1 - División Central y Entes Autárquicos: (Total 1443 Sentencias)

2.1.1 Juicio de Cuentas - (1425 Sentencias - 13714 Rendiciones)

		Fallos	Aprobados	Desaprobados	Llamados atención	c/multas	Total de multas
Organismos	Ejercicio 2023	4	4			2	5
	Ejercicio 2024	48	48				
	Cuenta General Ejercicio 2024	1	1				
Colegios Privados	Ejercicio 2022	231	231				
	Ejercicio 2023	238	238		2		
	Ejercicio 2024	230	230				
Comedores Escolares	Expedientes individuales	157	112	45		54	54
	Compaginados	22	12391				
Susidios Varios		369	325	44	2	54	96
Fondo Especial del Tabaco		45	45			3	9
		1345	13625	99	4	113	164



Juicio de Cuentas - Recursos (80 Sentencias)

	Fallos
Subsidios Comedores Escolares	38
Subsidios Varios	41
Subsidios Fondo Especial del Tabaco	1
	80

2.1.2 - Juicio Administrativo de Responsabilidad (18 Sentencias)

Fallos	Daño Cargo - Multa	Archivo	Daño no imputable Multa	Total de multas
18	15	1	2	17

2.2 - División Municipalidades: (Total 114 Sentencias)

2.2.1 - Juicio de Cuentas (107 Sentencias -77 Rendiciones)

Ejercicio	Fallos	Aprobados	Desaprobados	con multas	Total multas
2023	11	3	8	11	31
2024	66	62	4	17	55
	77	65	12	28	86
Recursos	30				
	107				

2.2.2 - Juicio Administrativo de Responsabilidad (7 Sentencias)

	Fallos	Archivo	Daño no imputable	Daño no imputable Multa	Daño - Multa	Total multas
	6	2	2	1	1	2
Recursos	1					
	7					

2.3 - Resumen

	Expedientes	Rendiciones	Total multas	Fallos
Juicios de Cuentas	1422	13791	249	1451
Juicios de Cuentas - Recursos	110			110
Juicios Administrativos de Responsabilidad	25		19	25



3 - Resoluciones (599 Resoluciones)

3.1 - Jurisdiccional

3.1.1 - División Central y Entes Autárquicos: (454 Resoluciones)

	Resoluciones	Multas	Llamados de atención
Organismos - falta de presentación en término	3	6	
Colegios Privados - falta de presentación en término	50	53	
Colegios Privados - Aclaratoria	3		
Comedores Escolares - Aclaratoria	7		
Comedores Escolares - Art. 71 Ley I -N°3	1		
Comedores Escolares - Recurso	6		
Comedores Escolares - falta de presentación en término	291	304	5
Subsidios FET - falta de presentación en término	5	10	
Subsidios Varios - recurso	6		6
Subsidios Varios - aclaratoria	1		
Subsidios Varios - falta de presentación en término	61	131	
	434	504	11
Juicio Administrativo Responsabilidad	19		
	454		

3.1.2 - División Municipalidades: (21 Resoluciones)

	Resoluciones	Multas
Multas - falta de presentación en término	5	104
Determinación de oficio	1	1
Devolución de Cajones – emplaza/multa	1	5
Falta de presentación p/rúbrica	1	
Recurso	2	
	10	110
Juicio Administrativo Responsabilidad	10	
Sistema Contable	1	
	21	

3.2 - Interno: (124 Resoluciones)

	Resoluciones
Administración	43
Cuentas Operativas-Red Federal-Interés Institucional	3
Digesto	10
Recursos Humanos	63
Secretariado Permanente	5
	124



3.3 - Resumen

	Resoluciones	c/multas	Llamados atención
División Central y Entes Autárquicos	454	504	11
División Municipalidades	21	110	
		614	11
Interno	124		
	599		

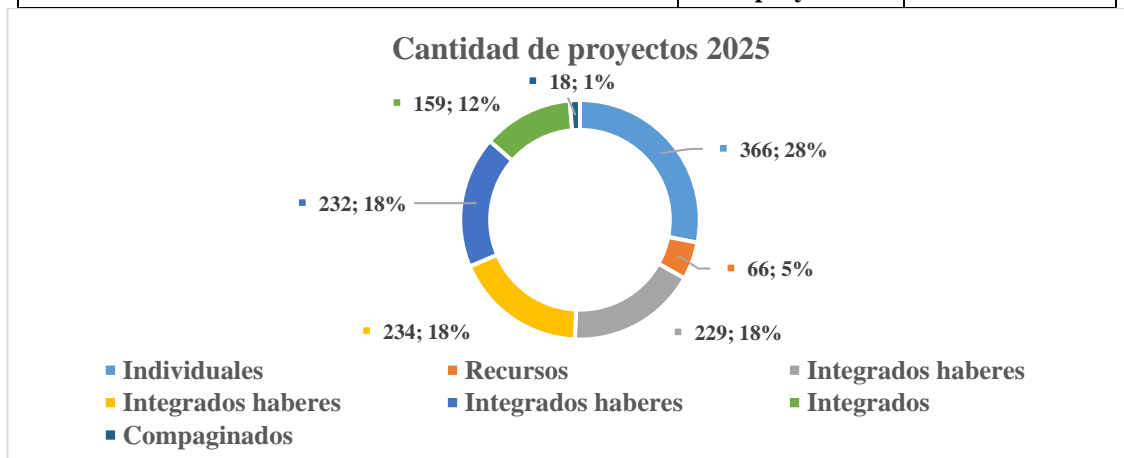
Dirección General de Secretaría Relatora

Dirección General de Secretaría Relatora A

Proyectos sentencias				
Año	juicio cuentas	JAR	Recursos artículos 79 y 71	Total
2024	82	10	15	107
2025	79	7	30	116

Dirección General de Secretaría Relatora C

Código Int.	Clasificación	Cantidad proyectos
SUB (incluye Juicios de Responsabilidad)	Individuales	366
SUB Recursos (artículo 79 y 71)	Recursos	66
SUB Integrados Colegios 2022	Integrados haberes	229
SUB Integrados Colegios 2023	Integrados haberes	234
SUB Integrados Colegios 2024	Integrados haberes	232
SUB Integrados Subsidios Generales	Integrados	159
SUB Compaginados	Compaginados	18
Total	Total proyectos	1304





Secretaría Relatora

Área	Expedientes			Oficios	Edictos
	Ingreso	Egreso	A Archivo		
Municipalidades	221	192	42	140	23
Juicio Administrativo Responsabilidad.	51	51	4		1
Central y E. Autárquicos	129	36	88		
Comedores Escolares	435	308	180	40	
Subsidios Generales y Colegios Privados	1391	349	972	2	19
	2227	936	1286	182	43

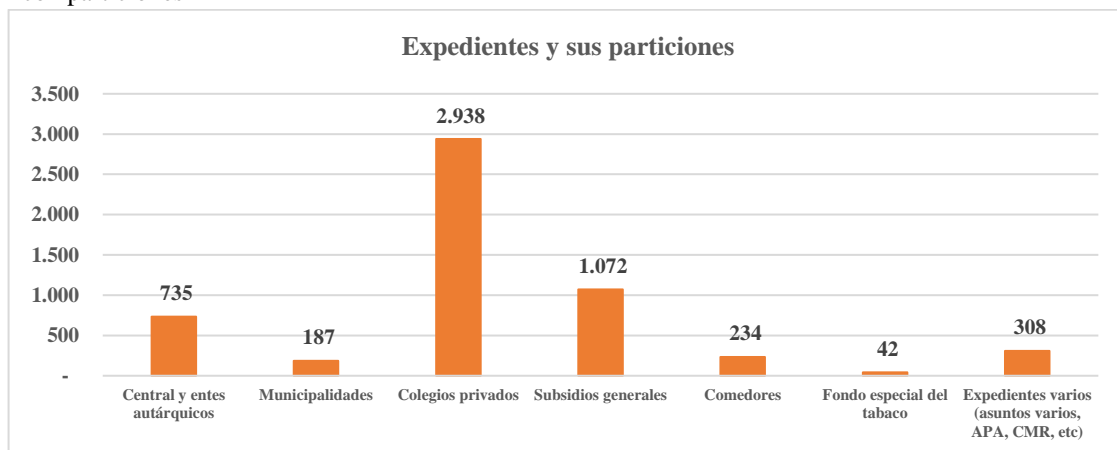
Cédulas

digitales	3276
manuales	1226
	4502

Dirección General de Mesa de Entradas y Salidas

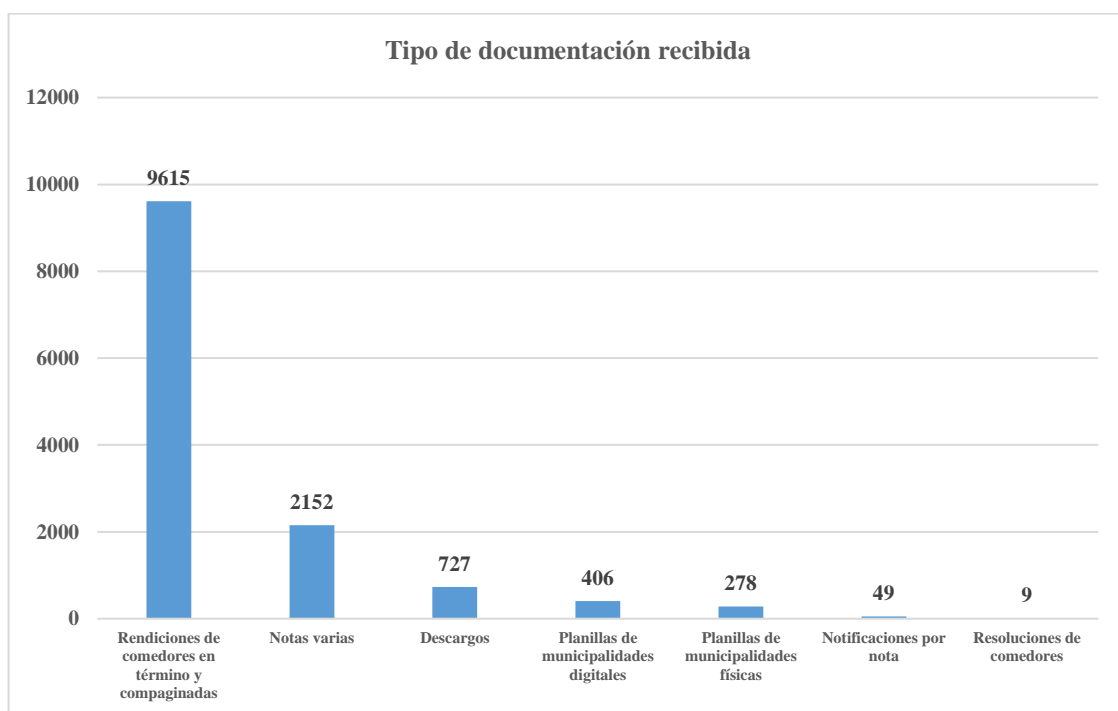
Expedientes y sus particiones	
Área	carátulas
Central y entes autárquicos *	735
Municipalidades *	187
Colegios privados *	2.938
Subsidios generales *	1.072
Comedores	234
Fondo especial del tabaco	42
Expedientes asuntos varios	308
Total	5.516

*con particiones





Tipo de documentación recibida	Cant.
Rendiciones de comedores en término y compaginadas	9615
Notas varias	2152
Descargos	727
Planillas de municipalidades digitales	406
Planillas de municipalidades físicas	278
Notificaciones por nota	49
Resoluciones de comedores	9
Total	13236



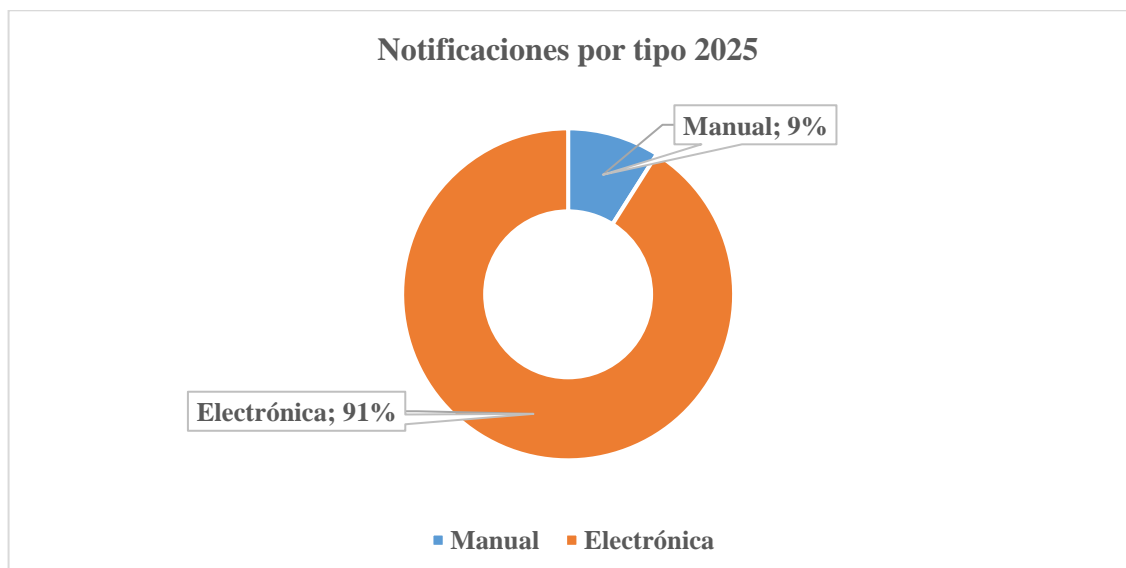
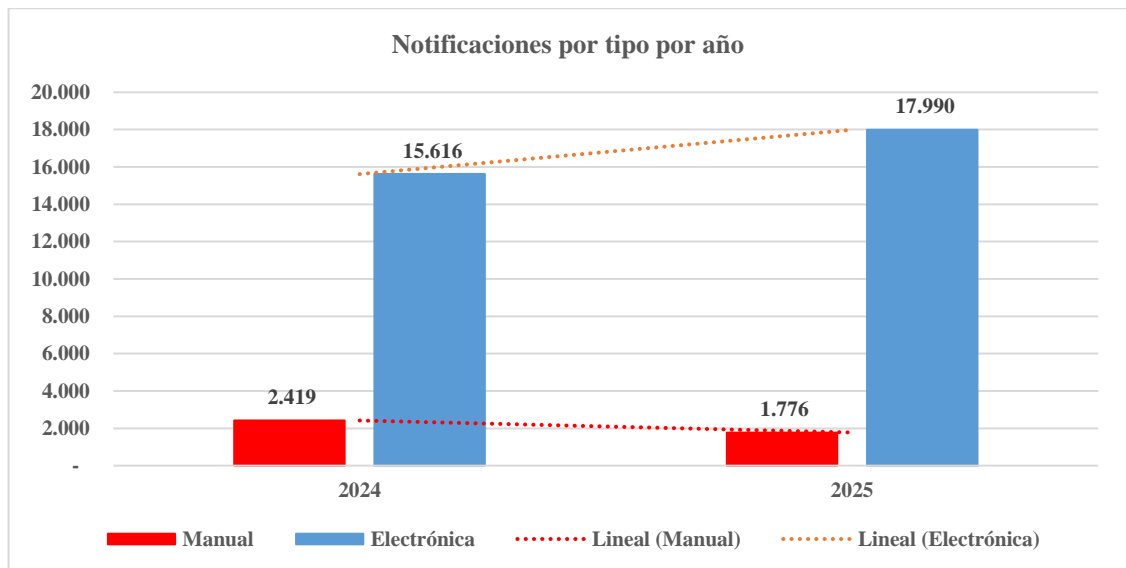
Dirección General de Notificaciones

2025			
Doc\Notif.	Manual	Electrónica	Total
Cédulas	825	16.848	17.673
Oficios	902	263	1.165
Requer.	49	862	911
Edictos	-	17	17
Total	1.776	17.990	19.766
%	8,99%	91,01%	19.766



Doc\Año	2024	2025
Cédulas	16.739	17.673
Oficios	1.205	1.165
Requer.	91	911
Edictos	0	17
Total	18.035	19.766

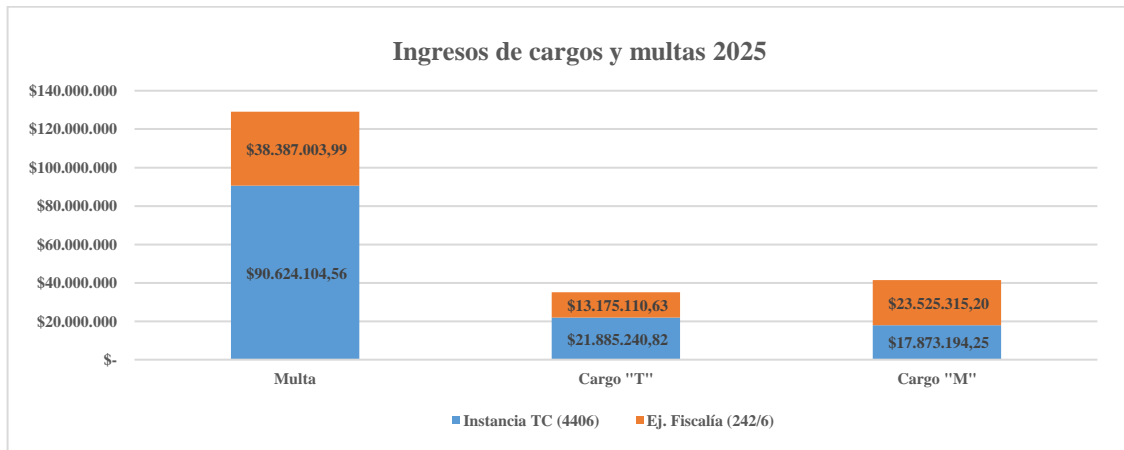
Notif\Año	2024	2025	Var.
Manual	2.419	1.776	-26,58%
Electrónica	15.616	17.990	15,20%
Total	18.035	19.766	9,60%



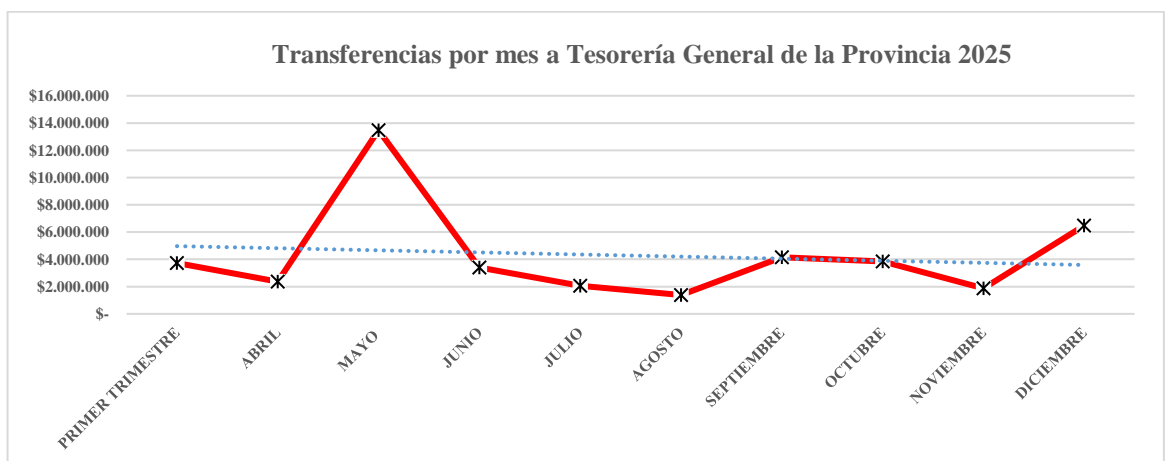


Área de Cargos y Multas
Dirección Cargos y Multas “A”

Ingresos a cuentas durante 2025			
Concepto\Mes	Instancia TC (4406)	Ej. Fiscalía (242/6)	Total
Multa	\$ 90.624.104,56	\$ 38.387.003,99	\$ 129.011.108,55
Cargo "T"	\$ 21.885.240,82	\$ 13.175.110,63	\$ 35.060.351,45
Cargo "M"	\$ 17.873.194,25	\$ 23.525.315,20	\$ 41.398.509,45
Total	\$ 130.382.539,63	\$ 75.087.429,82	\$ 205.469.969,45



Resumen de transferencias realizadas 2025	
Transferencias a Municipios	\$ 53.205.764,32
Transferencias a TGP	\$ 42.783.999,75
Total transferido	\$ 95.989.764,07





Dirección Cargos y Multas “C” Registro de Incumplidores Reincidentes

Anexo I								
Sanciones impuestas en sentencias inscriptas en el RIR Ejercicio 2025 discriminadas por área y tipo de sanción								
Área	Total importe Cargos Pecuniarios	Total importe Multas por Rep. Sustanciales	Total importe Multas por Rep. Formales	Total importe Multas por presentación fuera de término	Total Llamados de atención	Total sanciones Inscriptas en el RIR	Total Responsables	Total Sentencias
JC - Central y Entes Autárquicos	\$ -	\$ -	\$ 3.460.682,00	0	0	6	6	3
JC - Colegios Privados	\$ -	\$ -	\$ -	0	0	0	0	0
JC - Comedores Escolares	\$ 25.970.957,77	\$ 8.656.840,48	\$ 756.637,00	0	0	173	29	94
JC - Subsidios Generales	\$ 1.281.328.389,64	\$ 69.905.082,00	\$ 6.787.703,00	0	5	195	112	73
JC - Subsidios FET	\$ -	\$ -	\$ -	0	0	0	0	0
JAR - Central y Entes Autárquicos	\$ 14.597.597,67	\$ 3.088.486,00	\$ 2.115.641,00	0	0	41	22	22
JC - Municipalidades	\$ 4.460.778.558,85	\$ 42.853.795,00	\$ 18.245.825,50	0	0	214	121	60
JAR - Municipalidades	\$ 93.539.041,34	\$ 4.555.511,00	\$ 493.076,50	0	0	29	19	5
Total	\$ 5.876.214.545,27	\$ 129.059.714,48	\$ 31.859.565,00	0	5	658	309	257

JC: Juicio de Cuentas
 JAR: Juicio Administrativo de Responsabilidad
 FET: Fondo Especial del Tabaco

Anexo II					
Sanciones impuestas por Resoluciones inscriptas en el RIR en el Ejercicio 2025 discriminadas por áreas, tipo de sanción y cantidad de responsables					
Áreas	Total Importe de Multas aplicadas	Total Llamados de Atención	Total Sanciones aplicadas	Total Responsables	Total Resoluciones
Central y Entes Autárquicos	\$ 3.238.436,00	0	10	6	5
Colegios Privados	\$ 13.347.400,00	0	22	15	20
Comedores Escolares	\$ 26.134.774,00	5	346	158	265
Subsidios Generales	\$ 59.418.819,00	0	205	132	44
FET Subsidios	\$ 4.094.852,00	0	12	2	6
Municipalidades	\$ 42.606.514,00	0	150	49	10
Total	\$ 148.840.795,00	5	745	362	350

Anexo III					
Sanciones impuestas en Resoluciones dictadas en el Ejercicio 2025 discriminadas por áreas, tipo de sanción y cantidad de responsables (no incluye Recursos)					
Áreas	Total Importe de Multas aplicadas	Total Llamados de Atención	Total Sanciones aplicadas	Total Responsables	Total Resoluciones
Central y Entes Autárquicos	\$ 1.811.086,00	0	6	4	3
Colegios Privados	\$ 26.541.600,00	0	43	25	41
Comedores Escolares	\$ 23.957.608,00	5	310	153	288
Subsidios Generales	\$ 44.128.982,00	0	130	88	57
FET Subsidios	\$ 3.558.740,00	0	10	2	5
Municipalidades	\$ 33.823.644,00	0	114	45	8
Total	\$ 133.821.660,00	5	613	317	402

Anexo IV									
Sanciones impuestas en sentencias en el Ejercicio 2025 (no incluye Recursos)									
Áreas	Total monto Cargos Pecuniarios	Total monto Multas por Reparos Sustanciales	Total monto Multas por Reparos Formales	Total monto Multas por presentación fuera de término	Total monto Multas por falta de presentación	Total Llamados de atención	Total de sanciones	Total Responsables	Total de sentencias
JC - Central y Entes Autárquicos	\$ 31.941.339,14	\$ 3.253.500,00	\$ 3.460.682,00	0	0	0	8	7	4
JC - Colegios Privados	\$ -	\$ -	\$ -	0	0	1	1	1	1
JC - Comedores Escolares	\$ 25.632.733,49	\$ 7.322.982,48	\$ 627.468,00	0	0	0	102	23	59
JC - Subsidios Generales	\$ 295.561.073,50	\$ 23.852.208,00	\$ 1.050.076,00	0	0	2	139	71	53
JC - Subsidios FET	\$ -	\$ -	\$ 966.000,00	0	0	0	3	3	1
JAR - Central y Entes Autárquicos	\$ 14.706.917,23	\$ 4.338.934,00	\$ 902.538,00	0	0	0	30	16	16
JC - Municipalidades	\$ 3.848.947.974,68	\$ 33.364.942,00	\$ 14.901.380,00	0	0	0	106	81	35
JAR - Municipalidades	\$ 606.590,72	\$ 2.576.656,00	\$ -	0	0	0	6	5	2
Total	\$ 4.217.396.628,76	\$ 74.709.222,48	\$ 21.908.144,00	0	0	3	395	207	171

JC: Juicio de Cuentas
 JAR: Juicio Administrativo de Responsabilidad
 FET: Fondo Especial del Tabaco



Anexo IV										
Consolidado Sanciones impuestas en Sentencias y Resoluciones dictadas por el Tribunal de Cuentas en el Ejercicio 2025 discriminadas por área y tipo										
Áreas	Sentencias		Resoluciones	Total Multas aplicadas en Sentencias y Resoluciones	Llamados de Atención			Sanciones aplicadas		
	Total Cargos Pecuniarios - Sentencias	Multas - Sentencias	Multas - Resoluciones		Llamados de Atención Sentencias	Llamados de Atención Resoluciones	Total Llamados de Atención	Sanciones aplicadas en Sentencias	Sanciones aplicadas en Resoluciones	Total sanciones aplicadas en Sentencias y Resoluciones
JC - Central y Entes Autárquicos	\$ 31.941.339,14	\$ 6.714.182,00	\$ 1.811.086,00	\$ 8.525.268,00	0	0	0	8	6	14
JC - Colegios Privados	\$ -	\$ -	\$ 26.541.600,00	\$ 26.541.600,00	1	0	1	1	43	44
JC - Comedores Escolares	\$ 25.632.733,49	\$ 7.950.450,48	\$ 23.957.608,00	\$ 31.908.058,48	0	5	5	102	310	412
JC - Subsidios Generales	\$ 295.561.073,50	\$ 24.902.284,00	\$ 44.128.982,00	\$ 69.031.266,00	2	0	2	139	130	269
JC - Subsidios FET	\$ -	\$ 966.000,00	\$ 3.558.740,00	\$ 4.524.740,00	0	0	0	3	10	13
JAR - Central y Entes Autárquicos	\$ 14.706.917,23	\$ 5.241.472,00	\$ -	\$ 5.241.472,00	0	0	0	30	0	30
JC - Municipalidades	\$ 3.848.947.974,68	\$ 48.266.322,00	\$ 33.823.644,00	\$ 82.089.966,00	0	0	0	106	114	220
JAR - Municipalidades	\$ 606.590,72	\$ 2.576.656,00	\$ -	\$ 2.576.656,00	0	0	0	6	0	6
Total	\$ 4.217.396.628,76	\$ 96.617.366,48	\$ 133.821.660,00	\$ 230.439.026,48	3	5	8	395	613	1008

JC: Juicio de Cuentas

JAR: Juicio Administrativo de Responsabilidad

FET: Fondo Especial del Tabaco

Anexo VI		
Tipo de rendiciones por área	Montos s/Presupuestos y sus modificaciones Sumas autorizadas en dispositivos otorgantes de subsidios	Montos rendiciones examinadas objeto de pronunciamiento por el TC en el ejercicio 2025
JC - Central y Entes Autárquicos (Administración Central y Organismos Descentralizados)	\$ 3.371.070.600.926,42	\$ 3.384.845.163.221,86
JC - Colegios Privados	-	\$ 140.204.512.947,05
JC - Comedores Escolares	-	\$ 6.846.674.511,62
JC - Subsidios Generales	\$ 5.275.248.090,34	\$ 8.567.586.721,36
JC - Subsidios FET	\$ 291.805.689,83	\$ 30.675.749.887,01
JAR - Central y Entes Autárquicos	-	\$ 13.434.326,60
JC - Municipalidades	\$ 297.065.333.283,76	\$ 276.503.746.321,26
JAR - Municipalidades	-	\$ 994.094,50
Total	\$ 3.673.702.987.990,35	\$ 3.847.657.862.031,26

JC: Juicio de Cuentas

FET: Fondo Especial del Tabaco

JAR: Juicio Administrativo de Responsabilidad

Anexo VII		
Sanciones aplicadas por Sentencias T.C. Año 2024 / 2025		
Área \ Año	Cantidad	
	2024	2025
JC - Central y Entes Autárquicos	7	8
JC - Colegios Privados	4	1
JC - Comedores Escolares	393	102
JC - Subsidios Generales	261	139
JC - Subsidios FET	4	3
JAR - Central y Entes Autárquicos	30	30
JC - Municipalidades	268	106
JAR - Municipalidades	14	6
Total	981	395

JC: Juicio de Cuentas

FET: Fondo Especial del Tabaco

JAR: Juicio Administrativo de Responsabilidad



Anexo VIII		
Sanciones aplicadas por Resoluciones T.C. Año 2024 / 2025		
Área \ Año	Cantidad	
	2024	2025
Central y Entes Autárquicos	9	6
Colegios Privados	27	43
Comedores Escolares	539	310
Subsidios Generales	228	130
Subsidios FET	10	10
Municipalidades	96	114
JAR - Municipalidades	1	0
Total	910	613

Anexo IX		
Sanciones impuestas por Sentencias inscriptas en el RIR - Año 2024 / 2025		
Área \ Año	Cantidad	
	2024	2025
JC - Central y Entes Autárquicos	19	6
JC - Colegios Privados	4	0
JC - Comedores Escolares	562	173
JC - Subsidios Generales	191	195
JC - Subsidios FET	2	0
JAR - Central y Entes Autárquicos	21	41
JC - Municipalidades	133	214
JAR - Municipalidades	24	29
Total	956	658

JC: Juicio de Cuentas

FET: Fondo Especial del Tabaco

JAR: Juicio Administrativo de Responsabilidad

Anexo X		
Sanciones impuestas por Resoluciones inscriptas en el RIR - Año 2024 / 2025		
Área \ Año	Cantidad	
	2024	2025
Central y Entes Autárquicos	2	10
Colegios Privados	39	22
Comedores Escolares	780	346
Subsidios Generales	215	205
Subsidios FET	6	12
Municipalidades	93	150
Total	1135	745

FET: Fondo Especial del Tabaco



Dirección General de Asuntos Jurídicos

Informe Memoria 2025	
Dictámenes	237
Pases	42
Cédulas	15
Sumarios tramitados	2
Total	265

Dirección Superior de Administración y Bienes Patrimoniales

Tesorería

Cuenta de Rentas Generales

Fondos transferidos por Tesorería General

Fondos Especiales:	\$13.789.215.638,71
Fondos Permanentes:	\$45.278.468,00
Residuos Pasivos 2023:	\$0,00
Residuos Pasivos 2024:	\$127.749.272,98
	\$13.962.243.379,69

Pagos a Tesorería General

Cuenta Presupuesto 2025:	\$13.833.576.110,86
Residuos Pasivos 2023:	\$0,00
Residuos Pasivos 2024:	\$127.749.272,98
	\$13.961.325.383,84

Reintegros a Tesorería General

Del Ejercicio:	\$ 917.995,85
-----------------------	---------------

Determinación de Residuos Pasivos 2025 y Residuos Pasivos 2024 y 2023

Personal:	\$91.578.675,92
Bienes de Consumo y Servicios:	\$44.878.186,50
Bienes de Capital:	\$11.966.335,00
Pasividades:	\$2.155.768,41
Residuos Pasivos 2024:	\$1.733.969,69
Residuos Pasivos 2023:	\$3.094,74
	\$152.316.030,26



Cuenta Especial de Fortalecimiento

Fondos recibidos

Fondos de Hacienda Nación:	\$4.467.987,59
Fondos Multas Tribunal de Cuentas:	\$160.353.093,57
Interés por Plazo Fijo	\$11.160.890,41
	\$175.981.971,57

Dirección de Compras

Cuenta especial de fortalecimiento:

Bienes de Consumo:	\$42.800.739,64
Servicios:	\$26.001.048,30
Bienes de Capital:	\$40.427.591,30
	\$131.183.763,21

Cuenta operativa

Bienes de Consumo:	\$1.036.990,00
Servicios:	\$19.205.570,10
Bienes de Capital:	\$1.711.822,88

Dirección de Contabilidad

Cuenta Operativa:

Se recibieron transferencias de:

Fondos Permanentes:	\$44.360.472,15
Fondos Especiales:	\$13.790.133.634,56
Residuos Pasivos Año 2024:	\$127.749.272,98
	\$13.962.243.379,69

Ejecución de Presupuesto:

Erogaciones de Personal:	96,2%
Bienes de Consumo:	0,3%
Servicios no Personales:	1%
Bienes de Capital:	2,5%

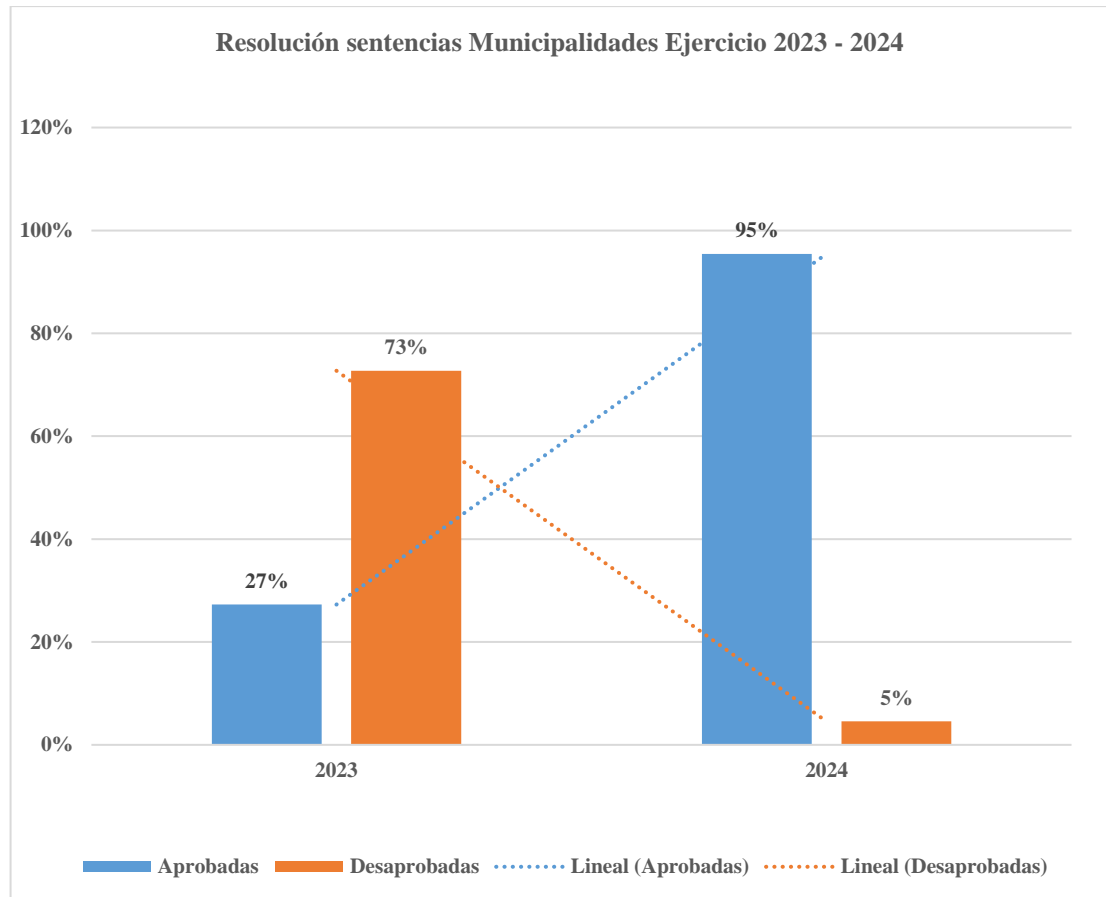
Fondo Especial de Fortalecimiento del Control Público:

Ejecución de Presupuesto:

Bienes de Consumo:	27%
Servicios no Personales:	50%
Bienes de Capital:	23%



Vocalía División Municipalidades



Sentencias 2025	
Juicio de Cuentas Ejercicio 2024 - Municipios 1°	25
Juicio de Cuentas Ejercicio 2024 - Municipios. 2°	41
Juicio de Cuentas Ejercicio 2023	11
Recurso de Revisión	30
Juicio Administrativo de Responsabilidad	6
Total	113



Asuntos	Cantidades
Sentencias T.C Expedientes Municipalidades 2025	113
Proyectos de Sentencias Municipalidades recibos y estudiados Ejercicio 2025	128
Proyectos de Sentencias Administración Provincial recibidos y estudiados Ejercicio 2025	1425
Intervención y tramitación de expedientes de todas las áreas	1943
Total General Ejercicio 2025 (03/02/2025 al 23/12/2025)	3609

Presupuestos Municipales Ejercicio 2024

(Cifras en M\$)

Municipios \ Presupuesto	Inicial	Modificaciones	Total presupuestado	% Aum. Ppto
De primera	125.314	125.914	251.228	100%
De segunda	28.710	31.140	59.850	108%
Total	154.024	157.054	311.078	102%

Fuente: Informes
Fiscales

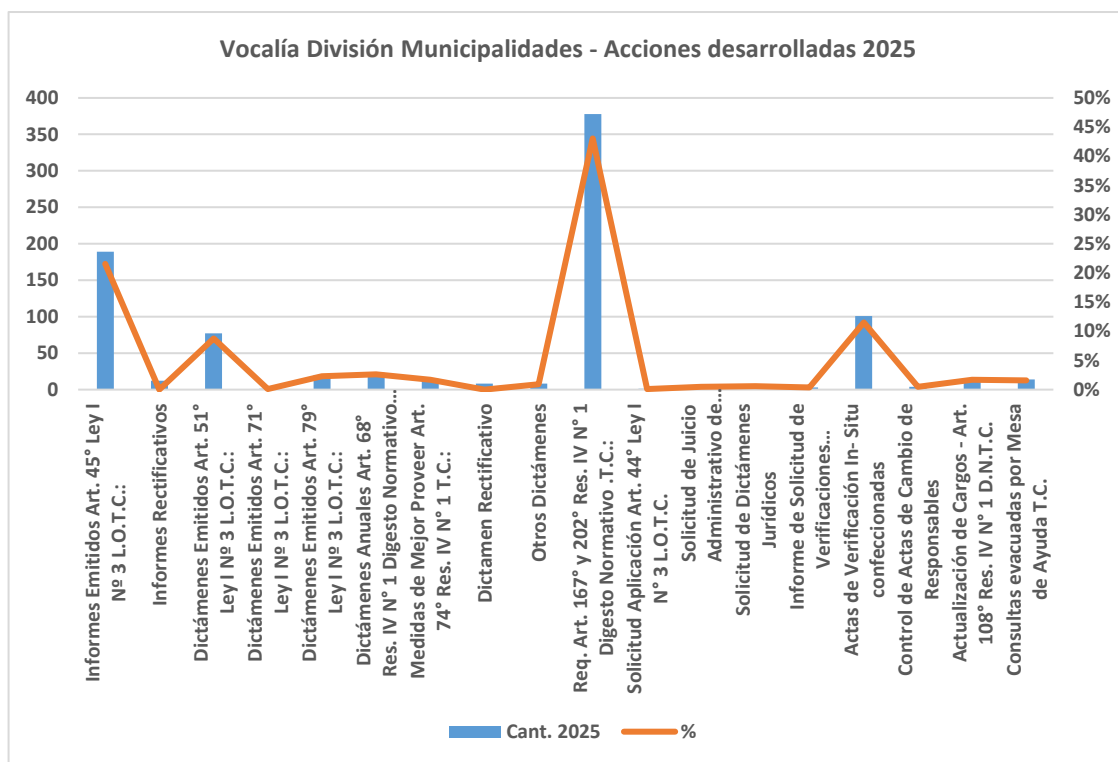
Ejecutado	Recursos			Gastos	Superávit
	Propios	Terceros	Total		
De primera	96.303	147.986	244.289	232.386	11.904
De segunda	7.021	48.906	55.927	52.644	3.283
Total	103.324	196.892	300.216	285.030	15.187

Fuente: Informes Fiscales

* Sin información respecto al municipio 9 de Julio en cuanto a Ejecución (artículo 44).



Acción desarrollada	Ejercicio 2025	Ejercicio 2024	Variación Absoluta	Variación Porcentual
Informes emitidos Art. 45 Ley I - N°3 LOTC	189	194	-5	-3%
Informes rectificativos	12	19	-7	-37%
Dictámenes emitidos Art. 51 Ley I - N°3 LOTC	77	84	-7	-8%
Dictámenes emitidos Art. 71 Ley I - N°3 LOTC	1	8	-7	-88%
Dictámenes emitidos Art. 79 Ley I - N°3 LOTC	20	11	9	82%
Dictámenes anuales Art. 68° Res. IV - N°1 Digesto Normativo TC	23	27	-4	-15%
Medidas de mejor proveer Art. 74 Res. IV- N°1 TC	15	6	9	150%
Dictamen rectificativo	8	9	-1	-11%
Otros dictámenes	8	7	1	14%
Requerimiento Art. 167 y 202 Res. IV - N°1 Digesto Normativo TC	378	389	-11	-3%
Solicitud aplicación Art. 44 Ley I - N°3 LOTC	1	2	-1	-50%
Solicitud de juicio administrativo de responsabilidad	4	5	-1	-20%
Solicitud de dictámenes jurídicos	5	6	-1	-17%
Informe de solicitud de verificaciones contables/administrativas/técnicas	3	0	3	
Actas de verificación in- situ confeccionadas	101	100	1	1%
Control de actas de cambio de responsables	4	22	-18	-82%
Actualización de Cargos - Art. 108 Res. IV - N°1 Digesto Normativo TC	15	28	-13	-46%
Consultas evacuadas por Mesa de Ayuda TC	14	0	14	
Total	878	917	-39	-4%





Vocalía División Central y Entes Autárquicos

Anexo I: Informes/dictámenes emitidos por las Direcciones de Vocalía

DIRECCIÓN	45°	51°	71°	79°	68°	108° D.N.	MEJOR PROVEER	MERITUACIONES	MULTAS		REPORTE MULTAS	OTROS	TOTAL
									COMP. F.T.				
A	289	0	0	0	23	0	0	0	0	0	0	0	312
B	2.633	7	3	1	7	0	0	0	0	0	0	0	2.651
C	693	209	10	10	76	0	10	0	0	0	0	9	1.017
D	202	90	10	10	5	45	26	1	60	18	33		500
E	167	6	0	0	7	0	0	0	0	0	0	0	180
TOTAL	3.984	312	23	21	118	45	36	1	60	18	42		4.660

Anexo II

A)- Servicios Administrativos/Dirección de Administración – Total Presupuestado

1.

2024 (ENERO - CIERRE)			
DIRECCION	CALCULADO	MODIFICADO	TOTAL
A	586.675.050.000,00	588.195.993.221,11	1.174.871.043.221,11
B	357.409.453.148,54	686.768.415.960,51	1.044.177.869.109,05
C	50.363.869.000,00	248.281.740.324,61	298.645.609.324,61
D	125.118.999.000,00	61.434.308.400,68	186.553.307.400,68
E	1.178.865.000,00	286.230.200,00	1.465.095.200,00
TOTAL	1.120.746.236.148,54	1.584.966.688.106,91	2.705.712.924.255,45

2.

2025 (ENERO-OCTUBRE)			
DIRECCION	CALCULADO	MODIFICADO	TOTAL
A	398.953.196.000,00	145.751.361.637,58	544.704.557.637,58
B	529.213.892.148,54	128.121.213.111,99	657.335.105.260,53
C	405.116.851.000,00	203.733.406.378,26	608.850.257.378,26
D	1.022.694.089.000,00	79.830.914.872,62	1.102.525.003.872,62
E	1.172.759.121.000,00	434.612.687.466,82	1.607.371.808.466,82
TOTAL	3.528.737.149.148,54	992.049.583.467,27	4.520.786.732.615,81



B)- Caja Recaudadora

1.

2024 (ENERO - CIERRE)			
DIRECCION	CALCULADO	RECAUDADO	Deficit/superavit
A	26.300.000,00	29.009.411,40	2.709.411,40
B	309.993.961.000,00	737.616.427.719,96	427.622.466.719,96
C	6.733.000,00	413.427.211,26	406.694.211,26
E	616.031.000,00	1.427.443.498,49	811.412.498,49
TOTAL	310.643.025.000,00	739.486.307.841,11	428.843.282.841,11

2.

2025 (ENERO - OCTUBRE)			
DIRECCION	CALCULADO	RECAUDADO	Deficit/Superavit
A	58.122.000,00	30.103.806,50	-28.018.193,50
B	847.627.637.000,00	778.433.203.790,67	-69.194.433.209,33
C	6.733.000,00	333.216.908,41	326.483.908,41
E	1.806.958.000,00	3.386.319.925,32	1.579.361.925,32
TOTAL	849.499.450.000,00	782.182.844.430,90	-67.316.605.569,10

Anexo III: Subsidios Comedores Escolares. Resoluciones ejercicio 2025

FONDO	IMPORTE TRANSFERIDO	CANT. DE TRANSFERENCIAS
NACIÓN	986.863.500	1.000
PROVINCIA	2.139.000.000	2.833
TOTAL	3.125.863.500	3.833

Anexo IV: Gestiones y trámites de Expedientes Varios

TOTAL REGISTRO, ANÁLISIS Y TRAMITACIÓN DE EXPEDIENTES VARIOS	CANT.
TRÁMITE/GESTIÓN	
1- RESOLUCIONES DE VOCALÍA D.C.y E.A.	1
2- MEMORANDUM DE VOCALÍA D.C.y E.A.	2
A) TOTAL DE RESOLUCIONES Y MEMORANDUM	3
1- SENTENCIAS	1.557
2- RESOLUCIONES	599
3- ACTAS	391
B)- TOTAL DE SENTENCIAS, RESOLUCIONES Y ACTAS EN ACUERDOS ORDINARIOS Y EXTRAORDINARIOS DEL CUERPO	2.547
TOTAL GENERAL	2.550

ACUERDO N°076/2026 P 1

21/04/2026